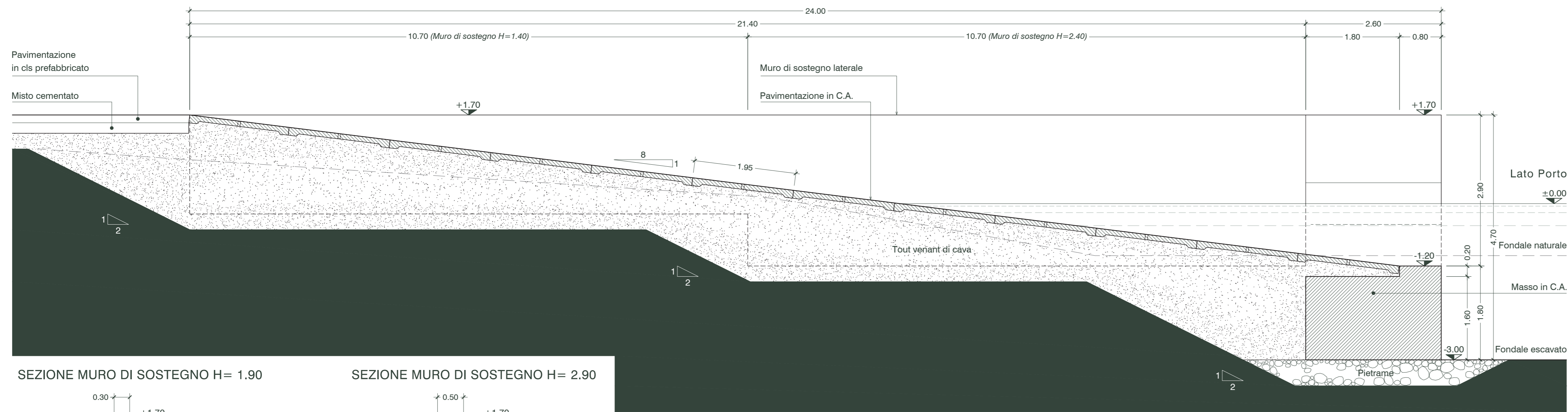
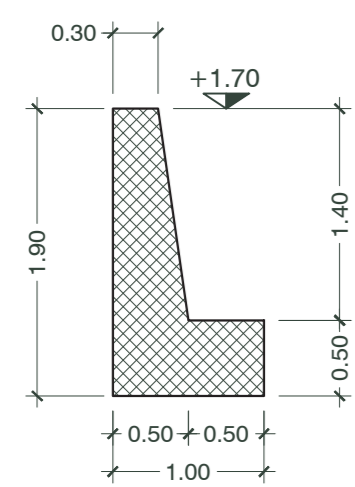


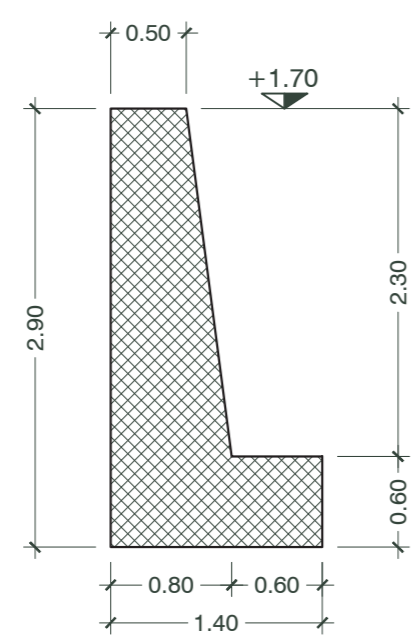
SEZIONE TIPO LONGITUDINALE



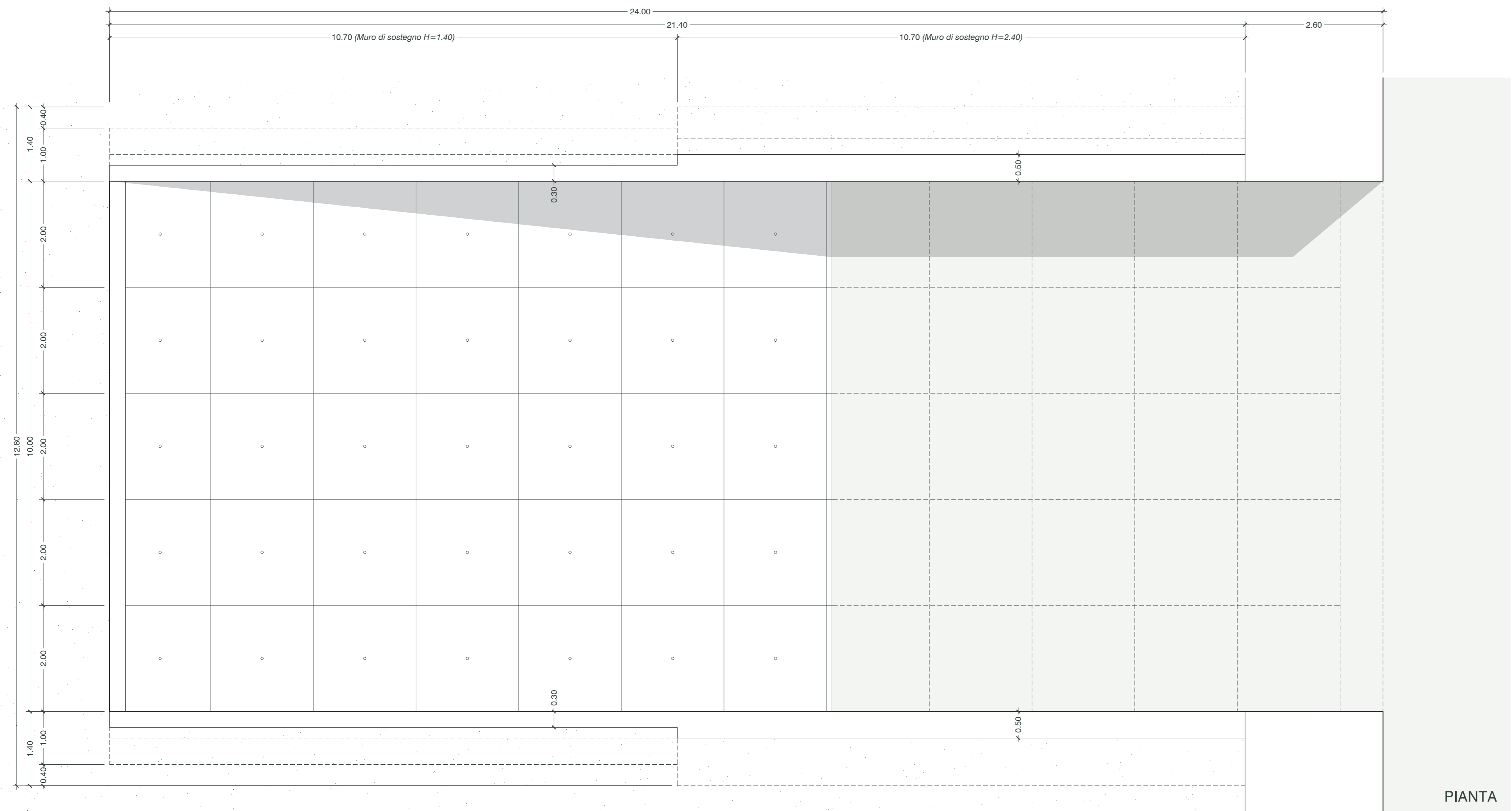
SEZIONE MURO DI SOSTEGNO H= 1.90



SEZIONE MURO DI SOSTEGNO H= 2.90



Pianta chiave



Regione Toscana  
Comune di Orbetello (GR)



PIANO REGOLATORE PORTUALE  
DI TALAMONE  
Art.86 L.R. 65/2014

Committente Comune di Orbetello Dirigente: Arch. Massimo Sabatino Responsabile del procedimento: Arch. Francesca Olivi		Progettazione  Acquatecno S.r.l. Arch. Vittoria Biego	
Titolo elaborato SCIVOLO DI ALAGGIO		Elaborato A.2185   PRP   EG <b>ET 07</b> Scala 1:50	
Data Luglio 2017	Elaborato Arch. Vittoria Biego Dott.ssa Sara Scrimieri Dott. Giulio Crestini	Controllato Ing. Renato Marconi	Approvato Arch. Vittoria Biego
Revisione 01 02	Data Marzo 2018 Novembre 2018		