
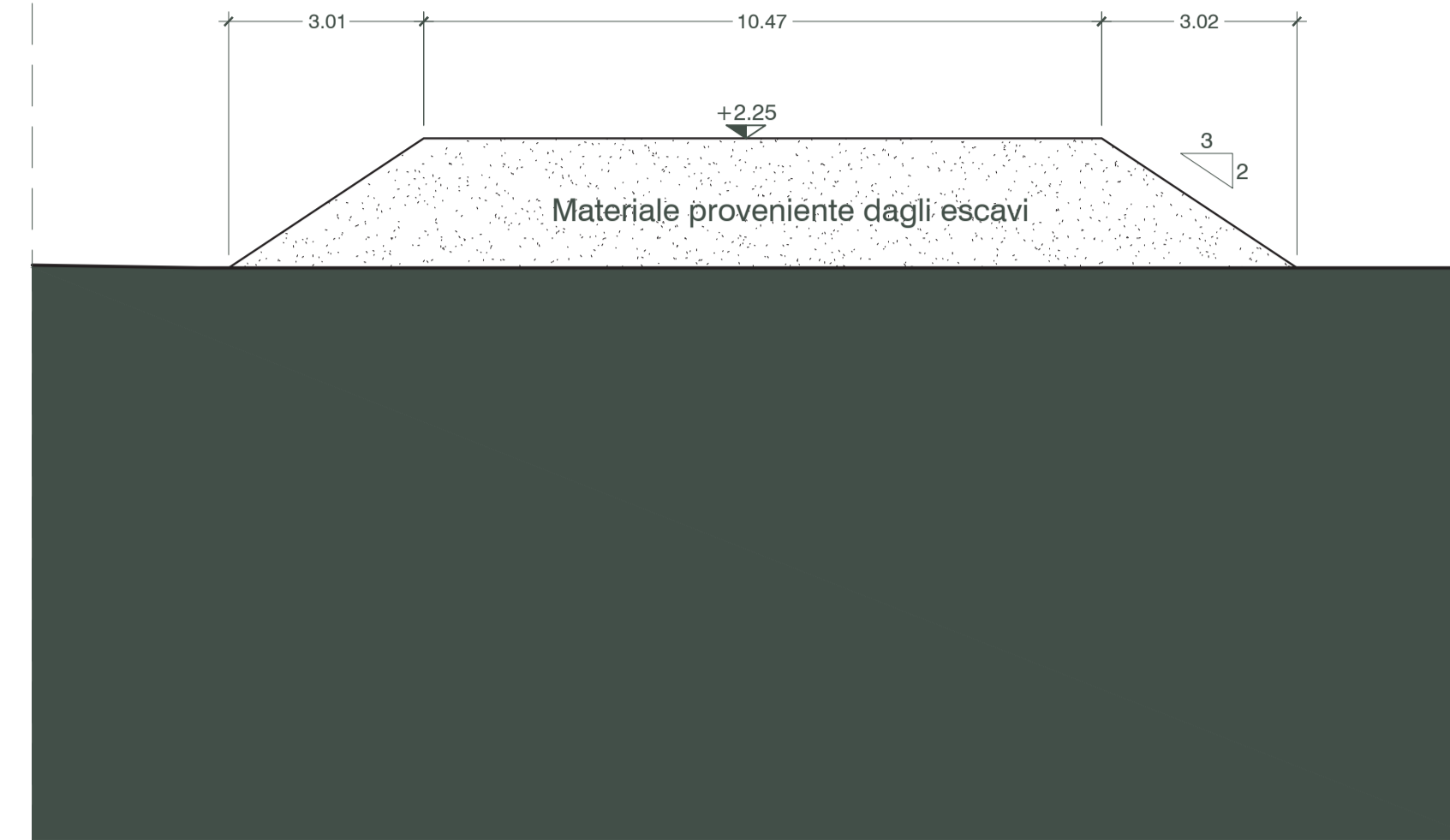


ARGINE DESTRO E LETTO DI MAGRA - SEZIONE A-A
scala 1:100



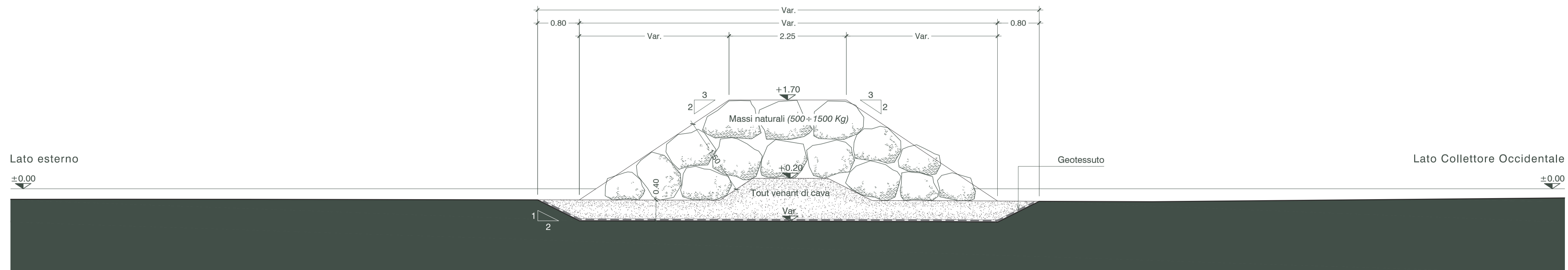
ARGINE SINISTRO - SEZIONE B-B
scala 1:100



PENNELLI NUOVA FOCE CANALE COLLETTORE - SEZIONE C-C
scala 1:100



SEZIONE TIPO PENNELLO
scala 1:50



Regione Toscana
Comune di Orbetello (GR)



VARIANTE AL REGOLAMENTO URBANISTICO
FOCE COLLETTORE OCCIDENTALE
E APPRODO DI TALAMONE

OI 2: riconfigurazione della foce del Canale Collettore Occidentale di Talamone

Committente Comune di Orbetello Dirigente: Arch. Massimo Sabatino Responsabile del procedimento: Arch. Francesca Olivi	Progettazione ACQUA TECNO Acquatecno S.r.l. Arch. Vittoria Biego
---	--

Titolo elaborato PENNELLI SBOCCO LETTO DI MAGRA SEZIONI TIPO	Elaborato A.2185 PRP EG TAV 04
--	---

Data Luglio 2017	Elaborato Arch. Vittoria Biego Dott. Giulio Crestini	Controllato Ing. Renato Marconi	Approvato Arch. Vittoria Biego
---------------------	--	------------------------------------	-----------------------------------

Revisione	Data		
01	Novembre 2018		
02	Settembre 2019		